

AUSWÄRTSSPIEL AN DER BREMER BRÜCKE

VfL Osnabrück // Stadion an der Bremer Brücke Informationen für Gästefans

Herzlich Willkommen im Stadion an der Bremer Brücke:

Das nächste Spiel an der Bremer Brücke steht vor der Tür. Um Euch Eure Anreise und den Aufenthalt so angenehm wie möglich zu gestalten, möchten wir Euch einige wichtige Informationen zukommen lassen:

1. Der Weg zur Bremer Brücke

Mit dem Zug:

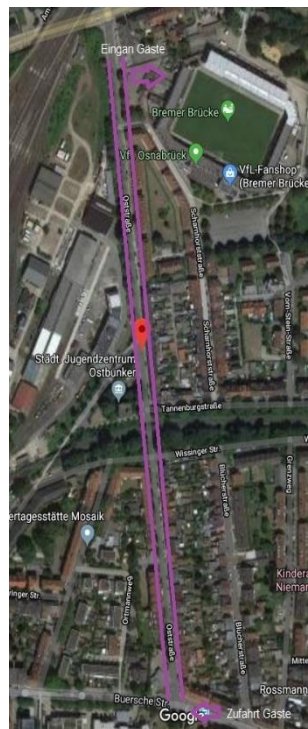
Für größere Gruppen an bahnreisenden Fußballfans werden vom HBF Osnabrück zum Stadion Shuttle-Busse eingesetzt. Die Schließfächer am Hauptbahnhof können in diesem Fall nicht genutzt werden.

Mit dem Bus / 9-Sitzer / Pkw:

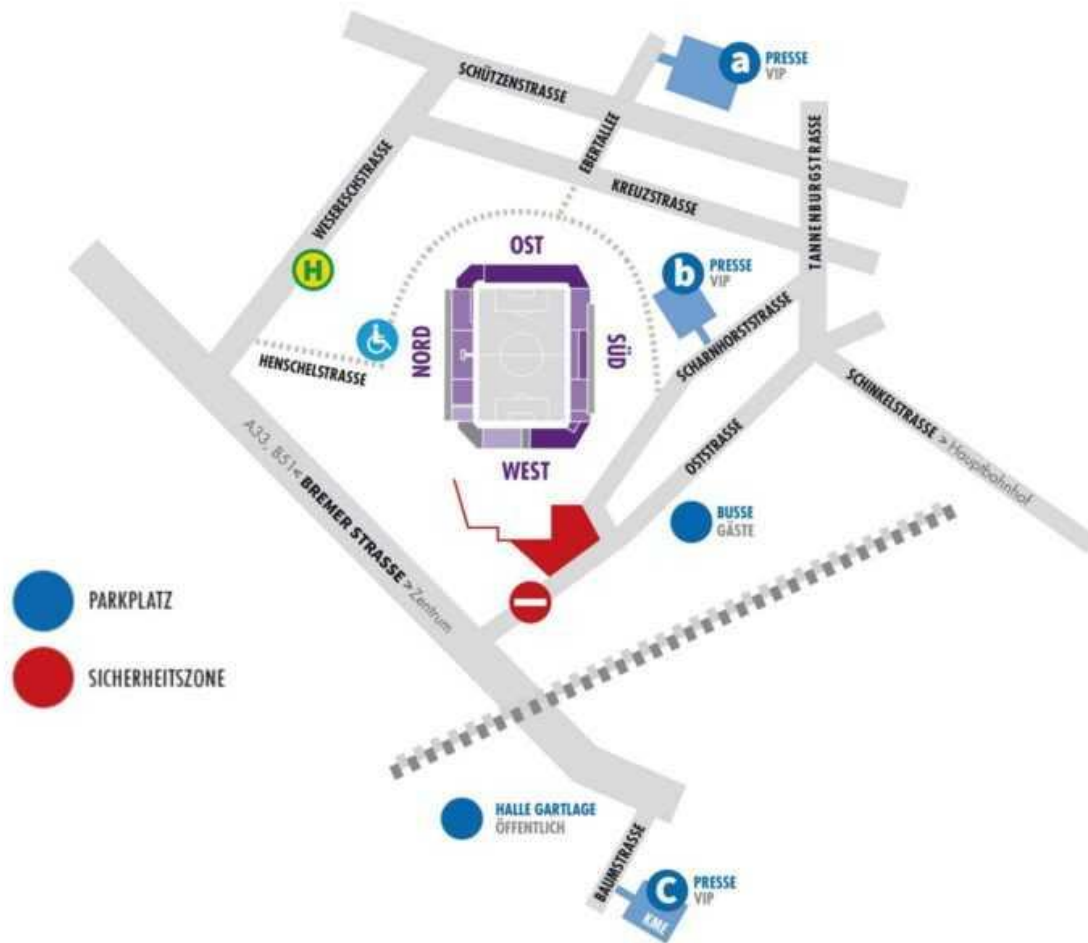
Die empfohlene Anreiserroute für Gästefans: Anfahrt über die BAB 30 bis zum Autobahnkreuz Osnabrück-Süd, von dort weiter auf BAB 33 Richtung Diepholz bis zur Abfahrt Osnabrück-Lüstringen. Dort rechts auf die Mindener Straße abbiegen, weiter auf der Buerschen Straße fahren und dann rechts in die Oststraße/Gästeparkplatz einbiegen. Die Anreise über die BAB 33 entspricht dem beschriebenen Streckenverlauf ab dem Autobahnkreuz Osnabrück-Süd.

Gästeparkplatz:

Der Abstellort für Fahrzeuge der Gästefans befindet sich unmittelbar am Gästebereich in der Oststraße (Parkflächen werden freigehalten). Weitere Parkplätze (u.a. Halle Gartlage) stehen nicht zur Verfügung bzw. werden nach dem Spiel aufgrund der Fantrennung nicht erreichbar sein.



Gästeparkplatz Oststraße:



Lageplan Parkplätze Bremer Brücke

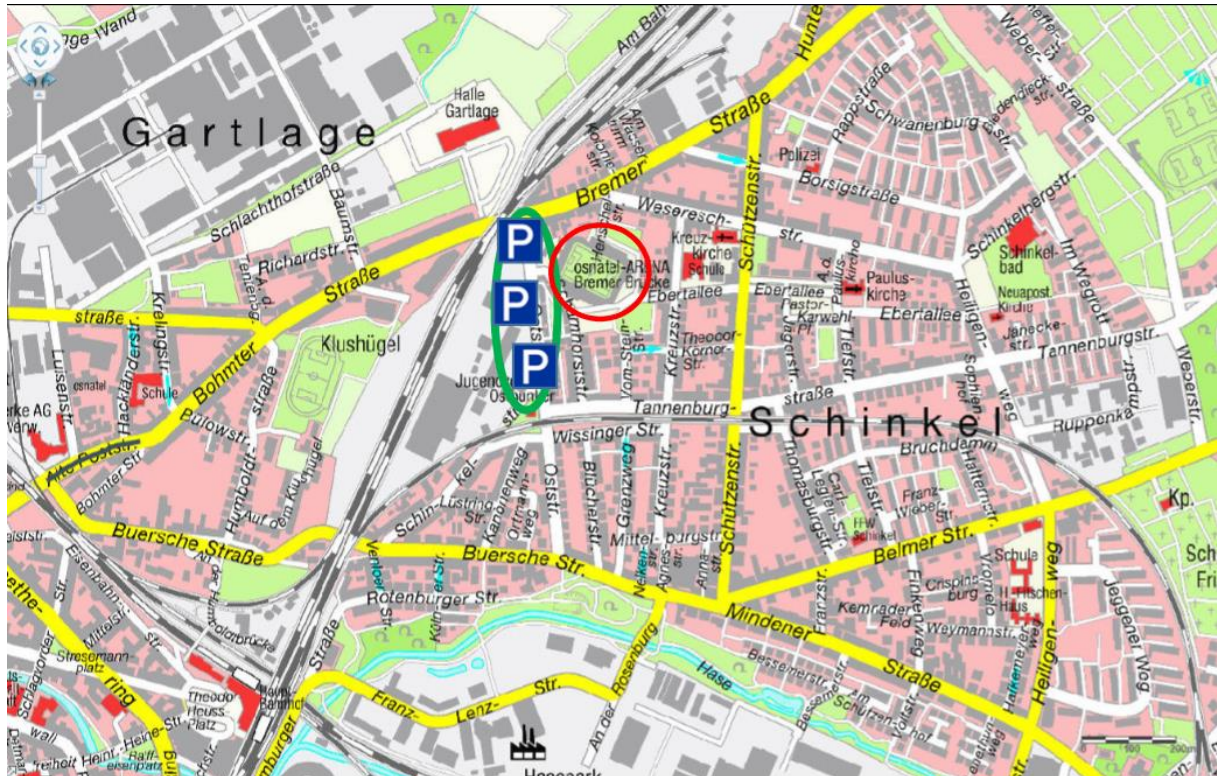
Anfahrt mit dem ÖPNV:

Vom Hauptbahnhof Osnabrück fahren verschiedene Buslinien zum Stadion. Wenn nicht ohnehin Shuttlebusse eingesetzt werden, erhaltet Ihr nähere Informationen bei der Online-Fahrplanauskunft der Stadtwerke Osnabrück.

Fußweg vom Bahnhof zum Stadion:

Ein Fußmarsch zum Stadion wird in Osnabrück leider nur Einzelreisenden und kleinen Gruppen ermöglicht, da die Polizei bemüht ist, alle Gästefans gesammelt zum Stadion zu bringen. In diesem Fall geht Ihr von der nördlichen Seite des Bahnhofs auf „An der Humboldtbrücke“ in Richtung Buersche Straße: Nach 200 Metern müsst Ihr rechts in die Buersche Straße abbiegen und 400 Meter in Richtung Schinkelstraße laufen. Geht dann links in die Schinkelstraße. Nach 500 Metern biegt Ihr links in die Oststraße und nach 200 Metern seid Ihr am Gästeeingang der Bremer Brücke.

Anfahrtsplan:



Legende:



2. Tickets und Stadionplan

Gästekasse & Ticketpreise:

Die Art bzw. Variante der Gäste-Tickets (Print@Home, Hardcover-Ticket, Mobil-Ticket, etc.), die Preise sowie die Öffnungszeiten der Gästekasse werden Euch vor dem jeweiligen Spiel über Euren Verein mitgeteilt.

Ermäßigungen werden nur gegen Vorlage eines entsprechenden Nachweises am Stadioneingang gewährt. Als ermäßigungsberechtigt gelten: Jugendliche bis einschließlich 17 Jahren, SchülerInnen, Studierende, Rentnerinnen/Rentner, Erwerbslose und Personen mit einer Schwerbehinderung ab 50%.

Als Kind gelten alle Personen bis einschließlich des 14. Lebensjahres. Ab einem Alter von 6 Jahren müssen Kinder auf den Steh- und Sitzplätzen Eintritt bezahlen. Bis einschließlich 5 Jahren ist der Eintritt frei, es besteht jedoch kein Anspruch auf einen Sitzplatz.

Nutzung des ÖPNV mit einer Eintrittskarte:

Ab der Saison 2023/24 gilt die KombiTicket-Regelung an der Bremer Brücke. Jedes Tagesticket beinhaltet ohne zusätzliche Kosten für die Ticketinhaber die Fahrkarte für den Spieltag (Ligaspiele, Pokalspiele und Relegationsspiele) für eine Hin- und Rückfahrt im gesamten Verkehrsgebiet der Verkehrsgemeinschaft Osnabrück.

Gästablock:

Der Gästablock befindet sich in der Dieckmann Bauen & Umwelt-Westkurve, dort gibt es auch einen separaten Eingang für unsere Gäste. Im Stadionumfeld gilt Fantrennung – erkennbare Gästefans erhalten trotz gültiger Eintrittskarte keinen Eintritt zu den Heimbereichen.

Im Gästebereich könnt Ihr Euch mit Speisen und Getränken verpflegen. Es ist ausschließlich bargeldlose Zahlung /EC-Karten Zahlung möglich. Ausgegeben werden Getränke im Mehrwegbecher, belegt mit 1,00 Euro Pfand. Dieser kann während des Spiels an allen Getränke-Verkaufsständen im jeweiligen Stadionbereich entweder mit einer neuen Bestellung verrechnet oder via Cashless-Payment auf die EC-Karte zurückgebucht werden

Sanitäter findet ihr auf der Plattform neben dem Gästebereich oder Ihr meldet Euch beim Ordnungsdienst.

Stadionplan:



SITZPLATZ KATEGORIE 1	1. GIROLIVE-FAMILIENTICKETS	4. PRESSE
SITZPLATZ KATEGORIE 2	2. KINDERTRIBÜNE	5. ROLLSTUHLPLÄTZE
SITZPLATZ KATEGORIE 3	3. STEH- / SITZPLATZ GÄSTE	6. STEHPLATZ NORD-OST (AFFENFELSEN)
STEHPLATZ		
VIP-PLÄTZE		

Einlasskontrollen:

Die Einlasskontrollen am Gästebereich sind nach dem Flughafenprinzip in zwei Bereiche aufgeteilt. An der ersten Einlassschleuse wird die Eintrittskarte kontrolliert. Taschen, größer als DIN A4, oder Rucksäcke müssen zuvor am Abgabebereich vor dem Gästebereich abgegeben werden. Dort wird eine Marke ausgegeben, mit der man nach dem Spiel die Sachen am Gästeticketcontainer abholen kann. Sporttaschen oder Rucksäcke sind an der Bremer Brücke generell nicht erlaubt.

An der zweiten Schleuse wird darum gebeten, alle Gegenstände aus den (Hosen-, Jacken-, Bauch-, Hand-) Taschen zu nehmen und diese vor der Kontrolle in eine parat stehende Box zu legen. Wir bitten darum, die Jacken bei der Kontrolle zu öffnen und die Mützen abzunehmen. Die Kontrolle erfolgt durch das Ordnungsdienstpersonal und die Sachen können im Anschluss aus der Box entnommen werden. Frauen bitten wir, sich zur Kontrolle auf der rechten Seite anzustellen.

Die Fans mit den angemeldeten Fanmaterialien bitten wir, sich vor der zweiten Schleuse links zu halten. Dort findet die Materialkontrolle in einem gesonderten Bereich im Beisein der Gästefanbetreuung und/oder dem Fanprojekt statt. Der Bereich ist für andere Personen einsehbar. Um Verzögerungen bei der Einlassphase zu verhindern, wird darum gebeten, nur die angemeldeten und genehmigten Fanmaterialien mitzubringen.

3. Allgemeine Informationen

Stadionöffnung:

Die Stadioneingänge öffnen in der Regel 120 Minuten vor Anpfiff. Vor dem Gästeblock befindet sich ein Getränkestand.

Kurvengespräch:

45 Minuten vor Spielbeginn für Berechtigte (u.a. Fanbeauftragte) im Bereich des alten Kabinentraktes, unmittelbar rechts neben dem Gästeeingang.

Informationen zum Mitführen von Rucksäcken und größeren Taschen:

Rucksäcke und Taschen größer DIN A4 können nicht mit ins Stadion genommen werden. An der Gästekasse gibt es begrenzte Möglichkeiten zur Verwahrung.

Mitnahme von Fotoapparaten:

Es besteht die Möglichkeit der Mitnahme von Digitalkameras. Jedoch ist die Mitnahme von semi-professionellen Ausrüstungen (Videokameras oder Spiegelreflexkameras) untersagt. Des Weiteren ist die Nutzung von privaten Bildaufnahmen für gewerbliche Zwecke verboten. Sollten Ihr semi-professionelle Ausrüstungen mitführen wollen, dann setzt Euch bitte frühzeitig mit uns in Verbindung.

Vorsängerpodest:

Es gibt ein Vorsängerpodest.

Während des gesamten Aufenthaltes im Stadion an der Bremer Brücke haben sich die Gästefans an die Stadionordnung zu halten und den Aufforderungen und Anweisungen des gesamten Ordnerpersonals Folge zu leisten. Die detaillierte Stadionordnung finden Sie unter: <https://www.vfl.de/bremer-bruecke/stadionordnung/>

5. Fanutensilien

Die Anfrage von Fanutensilien erfolgt grundsätzlich über die Fanbetreuung Eures Vereins bei den Fanbeauftragten des VfL Osnabrück. Bitte wendet Euch bei Nachfragen zu den erlaubten Materialien direkt an diese.

- Kleine und große Schwenkfahnen
- Megaphone inkl. je einem Satz Ersatzakkus
- Trommeln, unten offen oder einsehbar inkl. einem Satz Trommelstöcke je Trommel
- Doppelhalter
- Zaunfahnen (Fluchttore sollten so behangen werden, dass die Öffnungsstellen freibleiben. Alternativ kann mit Klebeband gearbeitet werden. Eine Zaunfahnenwache ist nach Absprache möglich.)
- Kassen- und Papierrollen (ohne Innenhülse, Anmeldung empfohlen)
- Luftballons

Nach Absprache mit der Fanbetreuung wird der Umgang mit den folgenden Fanutensilien spieltagabhängig geregelt, sofern diese rechtzeitig angefragt werden:

- Choreografien
- Spruchbänder
- Sonstige Aktionen

Etwaige Einschränkungen der Fanmaterialien können im Rahmen der Sicherheitsbesprechung festgelegt werden und sind immer fallbezogen zu begründen. Grundlage hierfür können Gefahrenprognose der Sicherheitsbehörden sein.

Bis eine Woche vor dem Spieltag sollte eine erste Meldung über das Vorhaben einer Choreografie bei der Fanbetreuung des VfL vorliegen. Bis 12.00 Uhr am Tag vor der Sicherheitsbesprechung muss eine vollständig ausgefüllte Choreoanmeldung eingegangen sein. Die erforderlichen Dokumente und Infos werden Euch von der Fanbetreuung des VfL zur Verfügung gestellt.

6. Informationen für Fans mit Behinderung

Informationen für Fans mit Behinderung:

Für Fans mit einer Behinderung gibt es einen gesonderten Zuschauerbereich und Eingang auf der Nord-Tribüne am Eingang Nord 2. Die entsprechenden Karten für die Gästefans können im Vorverkauf über den Gastverein erworben werden.



Sollte es weitere Fragen geben oder sollte für den Spieltag etwas Spezielles benötigt werden, stehen unsere Behindertenfanbeauftragten gerne als Ansprechpartner zur Verfügung.

Hubert Bosse & Marcel Bosse

E-Mail: behindertenfanbetreuung@vfl.de

Mobil: 0171 63 00 234

Informationen für sehbehinderte Zuschauer:

Auch sehbehinderte Fußballfans haben die Möglichkeit, die Spiele der Mannschaften live im Stadion an der Bremer Brücke zu erleben. Zwei Moderatoren ermöglichen es Euch mit Hilfe eines Funkkopfhörersystems, ein Spiel live im Stadion zu verfolgen. Aufgrund der begrenzten Kapazität an Plätzen für diesen Bereich bitten wir Euch, bei Interesse frühzeitig Kontakt zu unserem Behindertenfanbeauftragten aufzunehmen.

DER VFL OSNABRÜCK WÜNSCHT VIEL SPASS BEIM SPIEL AN DER BREMER BRÜCKE